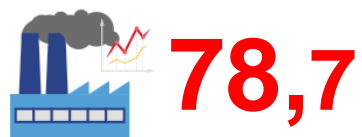


ОСНОВНЫЕ СОЦИАЛЬНО-ЭКОНОМИЧЕСКИЕ ПОКАЗАТЕЛИ ЗА ЯНВАРЬ-АВГУСТ 2022 ГОДА

в % к соответствующему периоду 2021 года

Экономические индикаторы



Индекс промышленного
производства




Оборот организаций



Оборот розничной
торговли




Оборот общественного
питания



Объем платных услуг
населению



Ввод в действие жилых
домов*



Объем работ, выполненных
по виду экономической
деятельности «Строительство»



Грузооборот автомобильного
транспорта**

* С учетом жилых домов, построенных населением на земельных участках, предназначенных для ведения садоводства.

** Без субъектов малого предпринимательства и организаций со средней численностью работников до 15 человек, не являющихся субъектами малого предпринимательства.

Социальные индикаторы

Реальная заработная плата
работников организаций
январь-июль 2022г. в % к январю-июлю 2021г.

100,7



Просроченная задолженность
по заработной плате
01.09.2022 в % к 01.08.2022

62,3



Индекс потребительских цен
август 2022г. в % к августу 2021г.

113,0



Численность населения
01.08.2022 в % к 01.01.2022

99,1



Численность занятых
август 2022г. в % к августу 2021г.*

98,7



Численность безработных
август 2022г. в % к августу 2021г.*

82,9



Численность официально
зарегистрированных
безработных (на конец периода)
август 2022г. в % к августу 2021г.**

82,8



* По итогам выборочного обследования рабочей силы в отношении лиц в возрасте 15 лет и старше, рассчитывается в среднем за 3 последовательных месяца.

** По данным Министерства труда и развития кадрового потенциала Камчатского края.